 DISTRIBUȚIE ROMÂNIA	SPECIFICAȚIE TEHNICĂ pentru Terminale de MT	Indicativ	ST 197
		Pagina: 1 / 8	

SPECIFICAȚIE TEHNICĂ
pentru
TERMINALE DE MEDIE TENSIUNE
(INTERIOR ȘI EXTERIOR)

Prezenta specificație tehnică s-a întocmit de către:
Departamentul Managementul Rețelei
Serviciu Inginerie – Birou Tehnologie
din cadrul **E.ON DISTRIBUȚIE ROMÂNIA S.A.**


 DISTRIBUȚIE ROMÂNIA	SPECIFICAȚIE TEHNICĂ pentru Terminale de MT	Indicativ	ST 197
		Pagina: 2 / 8	

FOAIE DE VALIDARE

Specificație tehnică pentru terminale de medie tensiune (interior și exterior)


	Funcție/compartiment	Nume și prenume	Semnătura
Aprobat:	Director General Adjunct/ Director Dep. Manag. Rețelei	Ing. Simona Mihaela Ciocan Covaliu/ Ing. Stelian Buliga	
Verificat:	Șef Serviciu Inginerie/ Șef Birou Tehnologie	Ing. Laurențiu Ungureanu/ Ing. Marius Iuzic	
Elaborat:	Birou Tehnologie	Ing. Gabriel Prodan	

Data intrării în vigoare	Actualizări document (A)	Precizări privind modificările :
13.12.2010	A0	Inginer specialist: Melinte Gheorghe Inginer: Chiriac Radu
30.04.2015	A1	Rearanjare capitole, actualizare standarde și aliniere valori conform specificațiilor de grup E.ON.

 DISTRIBUȚIE ROMÂNIA	SPECIFICAȚIE TEHNICĂ pentru Terminale de MT	Indicativ	ST 197
		Pagina: 3 / 8	

Cuprins:

1. Domeniul de utilizare	4
2. Cerințe de conformitate	4
2.1 Standarde, reglementări și observații.....	4
2.2 Precizări cu privire la modificarea amplasamentului de execuție	4
2.3 Măsuri de instruire	4
3. Cerințe suplimentare.....	4
3.1 Structura	4
3.2 Inscricționarea	5
3.3 Livrarea	5
4. Teste și acceptări.....	5
4.1. Aprobarea	5
4.2. Controlul calității, condiții de mediu, condiții SSM.....	6
4.3. Teste	6
5. Documentații.....	6
6. Ambalarea și transportul.....	6
7. Eliminarea deșeurilor	7
8. Standarde, legi și prescripții aplicabile.....	7
9. Garanții.....	8
10. Post-garanții	8
11. Tabel cu valorile caracteristicilor tehnice solicitate de achizitor și valorile ofertate ale acestor caracteristici	9

 DISTRIBUȚIE ROMÂNIA	SPECIFICAȚIE TEHNICĂ pentru Terminale de MT	Indicativ	ST 197
		Pagina: 4 / 8	

1. Domeniul de utilizare

Prezenta specificație tehnică se aplică la achiziționarea terminalelor de interior sau exterior utilizate pentru conectarea cablurilor de medie tensiune cu izolație XLPE la transformatoare, linii aeriene sau alte echipamente. Cablurile pot fi cu conductoare masive sau multifilare cu secțiunea rotundă și ecran exterior grafitat sau sudat permanent.

Tipul cablului	Tensiunea $U_o/U (U_m)$
N(A)2XS2Y 1x. N(A)2XS(F)2Y 1x. N(A)2XS(FL)2Y 1x.	6/10 (12), 12/20 (24) and 18/30 (36) kV

Terminalele trebuie să fie compatibile cu toate tipurile de cabluri menționate în tabel. Toate tipurile de cabluri trebuie să fie amintite în instrucțiunile de montaj.

2. Cerințe de conformitate

2.1 Standarde, reglementări și observații

Terminalele trebuie să respecte cerințele standardelor și reglementărilor din capitolul 8, atât timp cât nu intră în contradicție cu cerințele din această specificație tehnică. În general trebuie să se respecte toate standardele și cerințele legislative aplicabile în țara beneficiarului, chiar dacă acestea nu sunt menționate explicit în prezenta specificație tehnică.

Limba în care se transmit comenzile și se derulează corespondența între beneficiar și furnizor este limba română.

2.2 Precizări cu privire la modificarea amplasamentului de execuție

Furnizorul trebuie să precizeze unitatea de producție a terminalelor oferite. O posibilă relocare programată de facilități de producție sau de fabricație trebuie să fie transmisă, iar pentru o comandă în derulare este admisibilă doar în cazul în care ambele părți sunt de acord.

Furnizorul este responsabil pentru produse, inclusiv cele semi-finite.

2.3 Măsuri de instruire

Furnizorul trebuie să ofere instruirii pentru produse pe cheltuială proprie. De preferință, instruirile de formare trebuie să fie ținute la operatorul de distribuție.


Furnizorul se ocupă de toată instruirea și asigură documentații pentru instruire înainte de prima livrare.

3. Cerințe suplimentare

3.1 Elemente componente

Terminalele de medie tensiune executate în toate tehnologiile acceptate, trebuie să conțină toate componentele necesare pentru controlul câmpului, refacerea izolației și etanșare, pentru a face posibilă o exploatare sigură pe toată durata de viață.

După îndepărtarea ecranului de pe izolația cablului, terminalul trebuie să asigure absența descărcărilor parțiale în zona de tranziție cauzată de întreruperea stratului semiconductor și de reducerea grosimii izolației. Absorbția umidității trebuie să fie evitată prin măsuri adecvate. La terminalele de exterior realizate cu componente retractabile la rece sau prin împingere, capătul

 DISTRIBUȚIE ROMÂNIA	SPECIFICAȚIE TEHNICĂ pentru Terminale de MT	Indicativ	ST 197
		Pagina: 5 / 8	

superior al terminalului va trebui etanșat corespunzător, de exemplu prin adăugarea unui tub suplimentar. Firele ecranului trebuie fixate într-o manieră adecvată mai jos de marginea inferioară a terminalului, de exemplu cu ajutorul unui conductor din material neferomagnetic.

Terminalele de interior pentru tensiuni ≥ 20 kV trebuie să funcționeze și la umidități ridicate.

Uleiurile și vaselinele pentru montaj nu trebuie să ducă la nici un efect nedorit în funcționarea în viitor a setului și cablului și trebuie să-și păstreze compatibilitatea. Termenul de valabilitate în condiții normale de depozitare pe raft trebuie să fie de minim 5 ani. Termenele de valabilitate mai scurte ale unor anumite componente trebuie specificate pe ambalajul aceluiași component dar și pe ambalajul setului.

Instalarea și operarea trebuie să fie posibile într-un unghi de până la 90 de grade înclinare față de verticală. În această poziție, terminalul trebuie să îndeplinească cerințele minime impuse.

Produsul trebuie să poată fi pus sub tensiune imediat după finalizarea etapei de instalare.

Pentru cabluri cu secțiuni standardizate, dimensiunile maxime măsurate de la marginea inferioară a terminalului, până la centrul orificiului de conectare al papucului vor fi :

Um	12kV	24kV
Lungimea	350mm	400mm

Terminalele se vor livra cu componente de conectare de tipul papuc cu montaj prin presare (uzual pentru secțiunea 150 mm^2), respectiv papuc cu montaj prin presare pentru ecranul de cupru al cablului (25 mm^2).

3.2 Inscricționarea

Toate componentele terminalelor trebuie să fie identificate clar, fără ambiguități, să se asigure o inscripționare durabilă, de preferință pe fiecare element component în parte, sau dacă nu este posibil, pe pachetele în care se găsesc acestea. Denumirile acestor elemente trebuie să fie identice cu denumirile din lista de componente și din instrucțiunea de montaj.

Toate componentele terminalelor trebuie să prezinte inscripții permanente cu următoarele date:

- Numele sau marca producătorului
- Dimensiunile și domeniul de micșorare a tuburilor
- Data fabricației (luna/an) sau un marcaj de identificare al pieselor izolante astfel încât să se respecte standardul SR EN ISO 9001.


3.3 Livrarea

Elementele de livrat includ reperele din subcapitolul 3.1, manualul de instalare, materialul de fixare, micile accesorii și instrucțiunea de montaj cu lista componentelor, în limba beneficiarului. Modificările relevante survenite la instrucțiunile de instalare trebuie indicate prin intermediul unei note scrise cu litere îngroșate în instrucțiunea de montaj sau ca o instrucțiune de sine stătătoare în carton, pe perioada anului în care a fost făcută comanda.

4. Teste și acceptări

4.1. Recepția

Recepția produselor livrate se va face în depozitele beneficiarului de către personalul de specialitate al acestuia. La recepție, produsele vor fi verificate atât calitativ cât și cantitativ. Orice

 DISTRIBUȚIE ROMÂNIA	SPECIFICAȚIE TEHNICĂ pentru Terminale de MT	Indicativ	ST 197
		Pagina: 6 / 8	

abatere de la cerințele exprimate în prezenta specificație tehnică va fi considerată neconformitate și va conduce la respingerea produsului la recepția calitativă.

Recepția produsului poate fi posibilă dacă producătorul sau distribuitorul prezintă dovezi în legătură cu caracteristicile produsului cerute de beneficiar, conformitatea fiind asigurată prin prezentarea unei mostre funcționale pe cheltuiala sa, dacă face dovada aptitudinii de folosință printr-o demonstrație sau prin referințe, dacă livrează certificatele de încercare corespunzătoare și dacă îndeplinește celelalte cerințe ale beneficiarului.

Orice modificare adusă unui produs aprobat în baza acestei specificații va face obiectul unei noi aprobări sau unei noi negocieri. Modificările survenite în timpul derulării unei comenzi sunt acceptate doar de comun acord.

La cererea beneficiarului posibilitatea de subcontractare poate fi refuzată.

4.2. Controlul calității, condiții de mediu, condiții SSM

Producătorul trebuie să facă dovada implementării unui sistem integrat al calității corespunzător SR EN ISO 9001, care garantează menținerea neschimbată a caracteristicilor produsului așa cum au fost cerute de beneficiar și aprobate de producător.

Condițiile de mediu pentru sistemul de fabricare trebuie să fie conforme cu SR EN ISO 14001 sau comparabile și trebuie controlate și certificate de o companie acreditată.

Condițiile de sănătate și securitate pentru sistemul de fabricare trebuie să fie conforme cu SR OHSAS 18001 (Occupational Health and Safety Assessment Series) sau comparabile și trebuie controlate și certificate de o companie acreditată.

4.3. Teste

Terminalele trebuie să facă față testelor din standardele SR EN 61442 și SR HD 629.

5. Documentații


Producătorul, trebuie să prezinte la cererea utilizatorului următoarele documente:

- Un certificat QA (asigurarea calității) valid pentru sistemul de fabricare certificate conform SR EN ISO 9001 și SR EN ISO 14001 și să facă dovada controlului de o entitate certificată. Entitatea de verificare trebuie să fie acreditată DAR sau alt membru al EAC.
- Testele tip din partea unui institut, acreditat conform SR EN ISO/IEC 17025.
- Declarația de conformitate a producătorului pentru cerințele adiționale din această specificație.
- Toate documentațiile specifice produselor, dovezi și protocoale de inspecție.

Toate înregistrările, documentele, descrierile dar și indicațiile, tipurile și semnele de avertizare trebuie redactate în limba beneficiarului. Traducerile trebuie să fie legalizate dacă este necesar acest lucru și trebuie folosite împreună cu textele originale.

6. Ambalarea și transportul

Ambalarea trebuie să fie efectuată astfel încât să fie exclusă deteriorarea în timpul transportului.

 DISTRIBUȚIE ROMÂNIA	SPECIFICAȚIE TEHNICĂ pentru Terminale de MT	Indicativ	ST 197
		Pagina: 7 / 8	

Terminalele trebuie să fie ambalate pe seturi în cutii de carton. Izolația, accesoriile mici și materialul de instalare trebuie să fie împachetate și protejate împotriva prafului în pungi izolante separate.

Fiecare set în parte sau eventual pachetul trebuie să fie etichetate cu următoarele date pe partea frontală:

- Numele sau marca fabricantului
- Tipul
- Tensiunea nominală
- Secțiunea transversală
- Numărul de lot
- Numărul de piese din pachetul livrat
- Data ambalării

Instrucțiunile de montaj trebuie să includă o listă clară cu toate componentele livrate în setul respectiv, în limba beneficiarului.

Producătorul/distribuitorul garantează returnarea fără taxe a tuturor pachetelor și ambalajelor ca și folosirea unui sistem de transport în rețea (de exemplu flat Euro pallets).


7. Eliminarea deșeurilor

Odată cu livrarea seturilor, distribuitorul/producătorul este obligat să indice posibilitățile de reciclare bazate pe prevederile legilor naționale, normelor și ordonanțelor.

8. Standarde, legi și prescripții aplicabile

SR EN ISO 9001	Sisteme de management al calității. Cerințe
SR EN ISO 14001	Sisteme de management de mediu. Cerințe cu ghid de utilizare
SR OHSAS 18001	Sisteme de management al sănătății și securității ocupaționale. Cerințe

SR HD 629	Prescripții referitoare la încercările accesoriilor cablurilor de energie de tensiune nominală de la 3,6 / 6 (7,2) kV până la 20,8 / 36 (42) kV. Partea 2: Cabluri cu izolație extrudată
SR EN 60038	Tensiuni standardizate de CENELEC
SR CEI 60050	Vocabular electrotehnic internațional
SR EN 60060	Tehnici de încercare la înaltă tensiune
SR EN 60068	Încercări de mediu
SR EN 60216	Materiale electroizolante. Proprietăți de durabilitate termică
SR CEI 60502	Cabluri de energie cu izolație extrudată și accesoriile lor pentru tensiuni nominale de la 1 kV ($U_m = 1,2$ kV) până la 30 kV ($U_m = 36$ kV)
SR EN 60695	Încercări privind riscurile de foc

 DISTRIBUȚIE ROMÂNIA	SPECIFICAȚIE TEHNICĂ pentru Terminale de MT	Indicativ	ST 197
		Pagina: 8 / 8	

SR EN 61442	Metode de încercări pentru accesorii ale cablurilor de energie cu tensiuni nominale de la 6 kV ($U_m=7,2$ kV) până la 36 kV ($U_m=42$ kV)
PE 116	Normativ de încercări și măsurători la echipamente și instalații electrice

Normele și reglementările menționate mai sus nu elimină obligația furnizorului de a respecta întrutotul legile, reglementările și prescripțiile legate de proiectarea, construcția, montajul, testarea, transportul, instalarea și operarea produselor furnizate.

În cazul în care produsele oferite sau furnizate se abat de la reglementările mai sus menționate, furnizorul are obligația de a indica și descrie în detaliu aceste abateri.

9. Garanții

Perioada de garanție minimă acceptată de beneficiar se compune din doua termene și anume:

- perioada de depozitare: minim 60 luni de la data livrării;
- perioada de garanție în exploatare: minim 24 luni de la data punerii în funcțiune în condițiile în care PIF-ul s-a realizat în termenul de la punctul a). Dacă PIF-ul s-a realizat după expirarea perioadei de depozitare atunci perioada de garanție va fi de minim 24-n luni, unde „n” este numărul de luni care au trecut peste perioada de depozitare.

Durata de viață: minim 30 de ani.


Furnizorul trebuie să repare și să furnizeze pe propria lui cheltuială piesele și echipamentul necesar pentru remedierea oricărui defect ce apare în timpul perioadei de garanție din vina sa. Totodată trebuie să asigure pe cheltuiala proprie asistența tehnică necesară pentru aceste reparații.

Produsele care, în timpul perioadei de garanție, le înlocuiesc pe cele defecte beneficiază de o nouă perioadă de garanție care curge de la data înlocuirii produsului.

10. Post-garanții

Furnizorul este considerat responsabil pentru eventualele defecte ascunse de fabricație care apar în perioada de funcționare standard (minim 30 ani) chiar dacă perioada de garanție a trecut și este obligat să înlocuiască produsele livrate către E.ON DISTRIBUȚIE ROMÂNIA S.A.

În cazul apariției unor deficiențe repetate după expirarea perioadei de garanție, cumpărătorul va solicita prezența unui delegat al furnizorului pentru analizarea cauzelor și stabilirea măsurilor de remediere.

 DISTRIBUȚIE ROMÂNIA	SPECIFICAȚIE TEHNICĂ pentru Terminale de MT		Indicativ	ST 197
				Pagina: 9 / 8

11. Tabel cu valorile caracteristicilor tehnice solicitate de achizitor și valorile oferite ale acestor caracteristici

Terminale de interior/exterior pentru cabluri de energie monopolară cu $U_n/U_{max}=20/24$ Kv

Condiții tehnice cutie terminală	U.M.	Interior		Exterior	
		Valori solicitate	Valori oferite	Valori solicitate	Valori oferite
Tensiunea $U_0/U_n/U_{max}$	Kv	12/20/24		12/20/24	
Frecvența	Hz	50		50	
Tensiunea de ținere la frecvență industrială 5 min.(uscat)	Kv	min.54		min.54	
Tensiunea de ținere la frecvență industrială 1 min.(umed)	Kv	-		min.48	
Tensiunea de ținere în curent continuu 15 min.(uscat)	Kv	min.72		min.72	
Tensiunea de ținere la impuls 1,2/50 μ s.	Kv max	min.125		min.125	
Temp. maximă a conductorului în regim normal	$^{\circ}$ C	min.90		min.90	
Temp. maximă a conductorului în regim de scurtcircuit 1 sec.	$^{\circ}$ C	min.250		min.250	
Temp. mediului ambiant	$^{\circ}$ C	min. -25 max. +40		min. -40 max. +50	
Materiale		Termocontractabile/ retractabile la rece, conform comenzii		Termocontractabile/ retractabile la rece, conform comenzii	
Conectori(papuci)		Prin presare-uzual 150 mm ²		Prin presare-uzual 150 mm ²	