

**Manual pentru crearea unui cont nou in portalul  
delgaz.ro/accesarea portalului delgaz.ro cu un  
cont existent, in scopul prelucrarii automate a  
inspectiilor tehnice GN**

## Contents

<b>1. LOGAREA IN PORTALUL DELGAZ.RO .....</b>	<b>3</b>
1.1 Logare user existent.....	4
1.2 Logare user nou.....	5

**1. Logarea in portalul delgaz.ro**

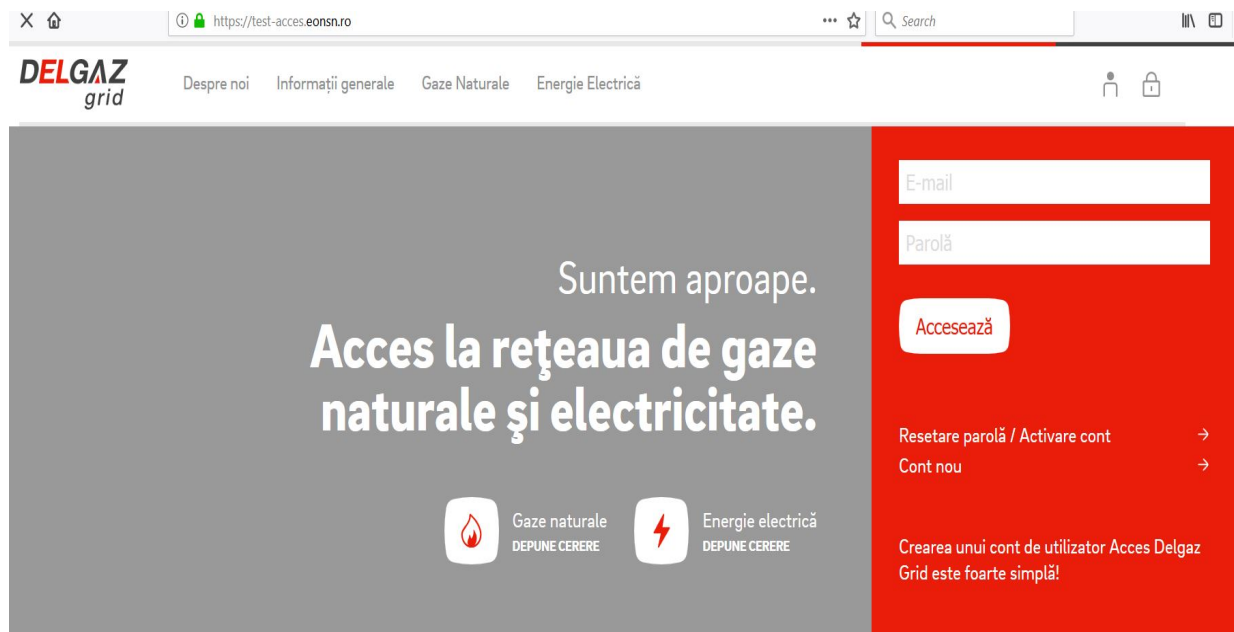
Accesare portal <https://delgaz.ro/>



Suntem aproape.  
**Acces la rețeaua de gaze  
naturale și electricitate.**

 Gaze naturale  
DEPUNE CERERE

 Energie electrică  
DEPUNE CERERE



## 1.1 Logare user existent

- a) Se introduc credentialele:
  - Adresa de email
  - Parola
- b) Se apasa butonul Acceseaza



## 1.2 Logare user nou

Pentru a crea un cont nou de utilizator, se vor urma pasii de mai jos:

1. Acceseaza Portal (<https://delgaz.ro>)
2. Acceseaza optiune „Cont nou”
  - Sistemul afiseaza pagina in care se poate crea un cont nou de client “Operator economic Verificari/Revizii”

Cont nou

Client persoană fizică	Client persoană juridică	Furnizor	Operator Economic Verificări/Revizii
------------------------	--------------------------	----------	--------------------------------------

[Încărcare fișe verificări/revizii](#)

### DATE DE IDENTIFICARE


Denumire	Telefon fix	Telefon mobil
----------	-------------	---------------

### DATE OPERATOR ECONOMIC

Denumire societate	Cod de înregistrare fiscală
Nr. Registrul Comerțului	Nr. Autorizație EDI/EDIB

### DATE CONT

Adresă email	Confirmați email
Parolă	Confirmați parolă

<input checked="" type="checkbox"/> I'm not a robot	 reCAPTCHA Privacy - Terms
---	---

Sunt de acord cu [termenii și condițiile](#).

**Creare Cont**

3. Tipuri de conturi:

- Client persoana fizice
- Client persoana juridical
- Furnizor
- Operator economic-Verificari/Revizii

4. Daca esti Operator economic, completeaza informatiile aferente TAB-ului "Operator economic Verificari/Revizii"

- toate campurile sunt obligatorii de completat
- Parola trebuie sa contina minim 6 caractere, cel putin o litera si cel putin un numar

5. Semnare protocol

- Operatorul Economic va descarca protocolul de inregistrare electronica fise RV de la link-ul de mai jos, in vederea semnarii lui cu Operatorul de sistem(Delgaz Grid). Acest protocol va fi semnat si trimis prin posta la sediul Delgaz Grid.



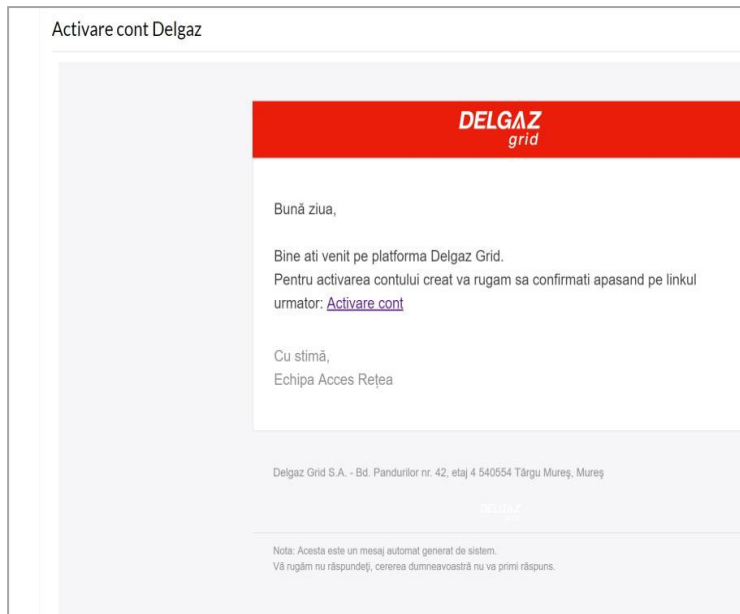
Descarcă protocol înregistrare  
electronică fișe RV.

6. Bifeaza boxele "I'm not a robot" si "Sunt de accord cu termenii si conditiile", dupa ce ai citit termenii se conditiile atasate link-ului

7. Apasa buton Creare cont

- Sistemul afiseaza un mesaj in care iti spune ca vei primi email de confirmare cont
- Sistemul te directioneaza in pagina de Login

8. Ulterior primirii de către DELGAZ GRID S.A., prin poștă, a protocolului mai sus amintit, sistemul iti trimite un email in care ai un link pentru confirmarea



9. Verifica adresa de mail cu care ti-ai intregistrat contul; vei gasi un mail in care esti rugat sa-ti confirmi contul, apasand pe link-ul Activare cont
10. Apasa link Activare cont
  - Sistemul activeaza contul si te directioneaza catre Portal; mesajul de confirmare activare cont este afisat.