

Manual pentru crearea unui cont nou in portalul delgaz.ro/accesarea portalului delgaz.ro

Contents

- 1. General..... 3
 - Accesare portal..... 3
- 2. Creare cont Client..... 3
- 3. Autenticare 10

1. General

Accesare portal

Portalul poate fi accesat folosind linkul: <https://delgaz.ro>

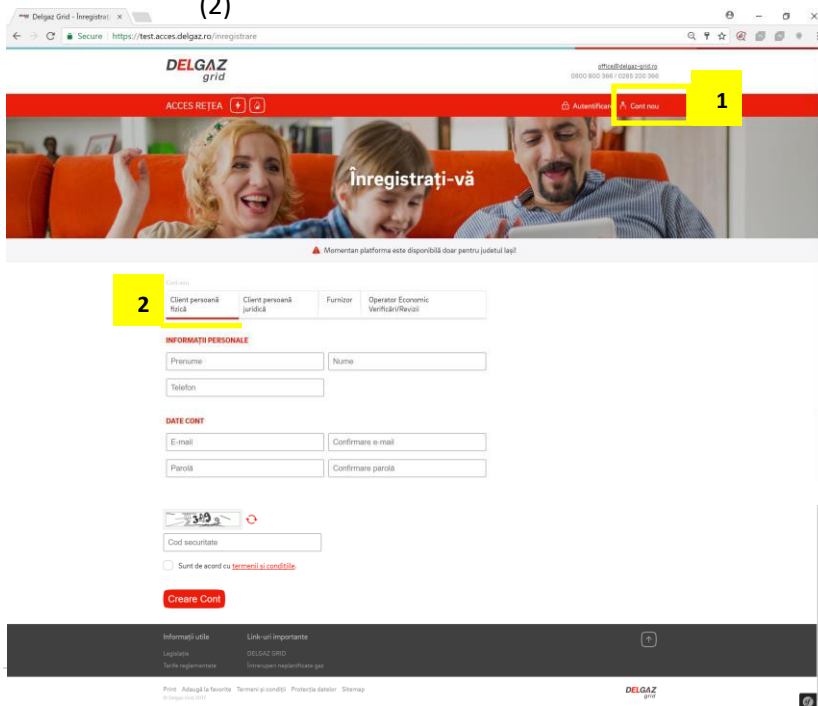
Landing Page:



2. Creare cont Client

Pasi:

1. Acceseaza Portal (<https://delgaz.ro>)
2. Acceseaza optiune ,Cont nou' (1)
 - Sistemul afiseaza pagina in care se poate crea un cont nou de client (2)



3. Daca esti Persoana Fizica, completeaza informatiile aferente TAB-ului ,Client persoana fizica'
- toate campurile sunt obligatorii de completat
 - Parola trebuie sa contina minim 6 caractere, cel putin o litera si cel putin un numar
 - Daca Codul de securitate nu este clar, poti actualiza acest cod prin apasarea icon-ului Refresh
 - i. Sistemul iti va afisa alt cod



4. Daca esti Persoana Juridica, apasa TAB ,Client persoana juridica'
- Sistemul afiseaza pagina in care se poate crea un cont nou de client Persoana juridica (3) si completeaza datele aferente Persoanei Juridice
 - toate campurile, cu exceptia ,Fax', sunt obligatorii de completat
 - Parola trebuie sa contina minim 6 caractere, cel putin o litera si cel putin un numar
 - Daca Codul de securitate nu este clar, poti actualiza acest cod prin apasarea icon-ului Refresh
 - i. Sistemul iti va afisa alt cod

DELGAZ grid

0800 800 388 | 0268 200 388

ACCES REȚEA

Autentificare / Cont nou

Inregistrați-vă

3

Client persoană fizică | **Client persoană juridică** | Furnizor | Operator Economic Verifică/Revizui

DATE DE IDENTIFICARE

Companie | Registrul Comerțului | CIF/CUI

Alege Județul | Selectează

INFORMAȚII PERSOANĂ CONTACT

Prenume | Nume

Telefon | Fax

DATE CONT

E-mail | Confirmare E-mail

Parolă | Confirmare parolă

Cod securitate

Sunt de acord cu [termenii și condițiile](#).

Create Cont

Informații utile | Link-uri importante

Legalitate | DELGAZ GRID

Termeni și condiții | Protecția datelor | Sistemul

© Delgaz Grid 2017

5. Daca esti Furnizor, apasa TAB “Furnizor Gaze Naturale” sau “Furnizor Energie Electrica”.

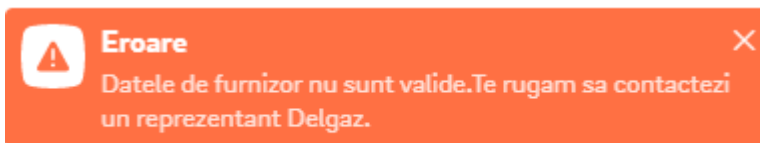
The screenshot shows the DELGAZ grid website interface. At the top, there is a navigation menu with links for 'Despre noi', 'Informații generale', 'Gaze Naturale', and 'Energie Electrică'. A user profile icon and a lock icon are visible in the top right corner. Below the navigation is a banner image of a family with the text 'Înregistrați-vă'. Underneath the banner, there is a 'Cont nou' section with tabs for 'Client persoană fizică', 'Client persoană juridică', 'Furnizor Gaze Naturale', 'Furnizor Energie Electrica', and 'Operator Economic Verificări/Revizii'. The 'Furnizor Gaze Naturale' tab is selected. Below the tabs, there is a section titled 'DATE FURNIZARE GAZ NATURAL' with input fields for license number (1212), client code (1000083465), and email addresses (testapr@test.com). A 'Verificare date' button is located below the form. To the right of the form, there is contact information for the Back Office Service Managementul Contractelor DELGAZ GRID S.A., with the email address contractegaz@delgaz-grid.ro.

Se introduc urmatoarele informatii:

- Numar licenta
- Cod client
- Adresa de email(cu confirmare)

Important: adresa de email introdusa va constitui numele contului cu care se va accesa portalul.

Se actioneaza butonul Verificare date. Daca datele nu sunt valide, se va afisa mesajul de eroare:



Pentru informatii legate de cod client, se va contacta contractegaz@delgaz-grid.ro pentru gaze naturale, iar pentru energie electrica se va contacta Contractedistributie.el@delgaz-grid.ro.

Daca informatiile sunt valide, se vor afisa informatiile existente in baza de date portal, referitoare la furnizorul respectiv, iar utilizatorul va trebui sa completeze informatiile care nu exista momentan in baza de date.

DATE FURNIZARE GAZ NATURAL

1212	1000083465 
testapr@test.com	testapr@test.com

Date contact Back Office Serviciul Managementul
Contractelor DELGAZ GRID S.A.
Email: contractegaz@delgaz-grid.ro


DATE DE IDENTIFICARE

Denumire	Telefon Fix	Telefon Mobil
TEST_AT_APR	07899999	0799898989
Registrul Comertului	CIF/CUI	
123456	123890	
IBAN	Banca	
acsc2345	btv	


REPREZANTANT LEGAL

Nume	Prenume
Ante	Matts

ADRESĂ SEDIU SOCIAL

Judet	Localitate	
<input type="text" value="Bihor"/>	<input type="text" value="ABRAM"/> 	
Strada	Nr.	Et.
<input type="text" value="abccc"/>	<input type="text" value="12"/>	<input type="text" value="Et."/>
Ap.	Cod Postal	Fax
<input type="text" value="Ap."/>	<input type="text" value="Cod Postal"/>	<input type="text" value="Fax"/>

ADRESĂ DE CORESPONDENȚĂ

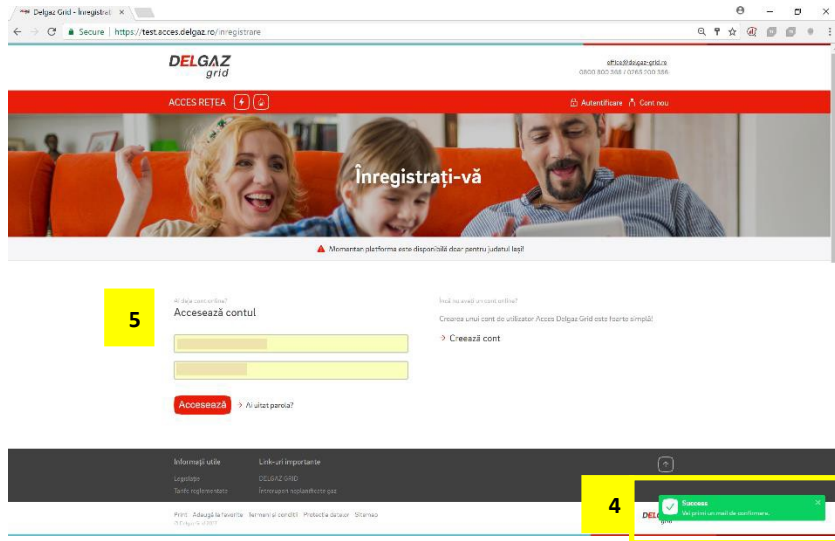
Judet	Localitate	
<input type="text" value="Bihor"/>	<input type="text" value="ABRAM"/> 	
Strada	Nr.	Et.
<input type="text" value="abccc"/>	<input type="text" value="12"/>	<input type="text" value="Et."/>
Ap.	Cod Postal	
<input type="text" value="Ap."/>	<input type="text" value="Cod Postal"/>	

In continuare, de vor introduce:

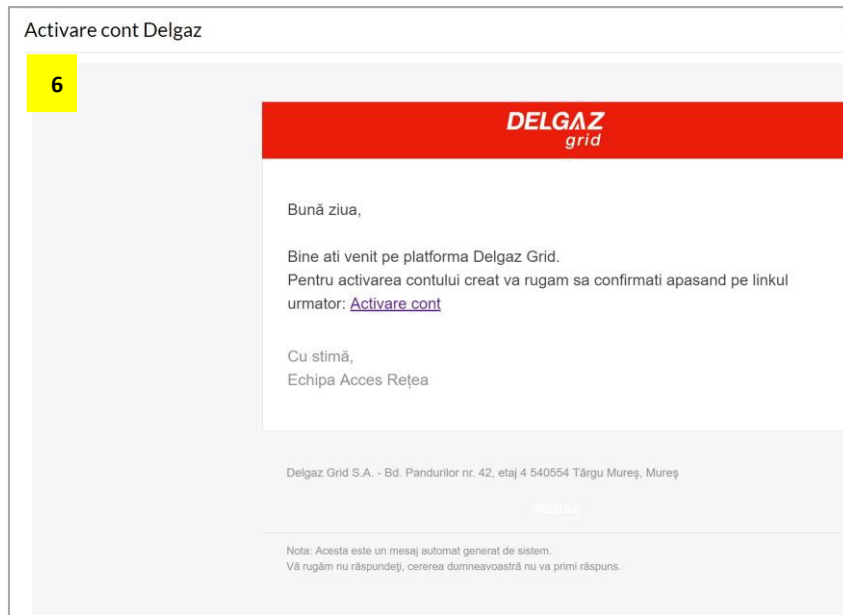
- Parola contului(cu confirmare)
- Codul de securitate
- Se va pune bifa pe "Sunt de acord cu termenii si conditiile", dupa ce in prealabil va fi citit documentul atasat

6. Apasa buton Creare cont

- Sistemul afiseaza un mesaj in care iti spune ca vei primi email de confirmare cont (4)
- Sistemul te directioneaza in pagina de Login (5)
- Sistemul iti trimite un email in care ai un link pentru confirmarea contului

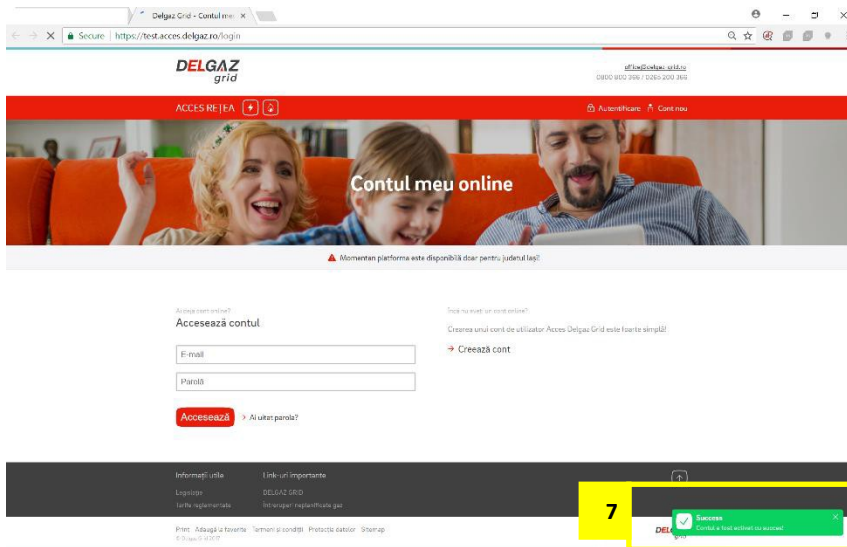


7. Verifica adresa de mail cu care ti-ai intregistrat contul; vei gasi un mail in care esti rugat sa-ti confirmi contul, apasand pe linkul [Activare cont](#) (6)



8. Apasa link [Activare cont](#)

- Sistemul activeaza contul si te directioneaza catre Portal; mesajul de confirmare activare cont este afisat (7)



3. Autentificare

Pasi:

1. Acceseaza Portal (<https://delgaz.ro>)
2. Apasa buton Autentificare
3. Introdu email si parola
4. Apasa buton Accesare

